



CERVIA PARTECIPA

verso un bilancio all'insegna di

COLLABORAZIONE & SOSTENIBILITÀ



COMUNE DI CERVIA



Con il contributo della Legge regionale 15/2018

SONDAGGIO

REPORT DI SINTESI DEGLI ESITI



CERVIA PARTECIPA
verso un bilancio all'insegna di

COLLABORAZIONE & SOSTENIBILITÀ

Visite al sondaggio

4848

Visite totali

2019

N° sondaggi completati

0

N° sondaggi incompleti

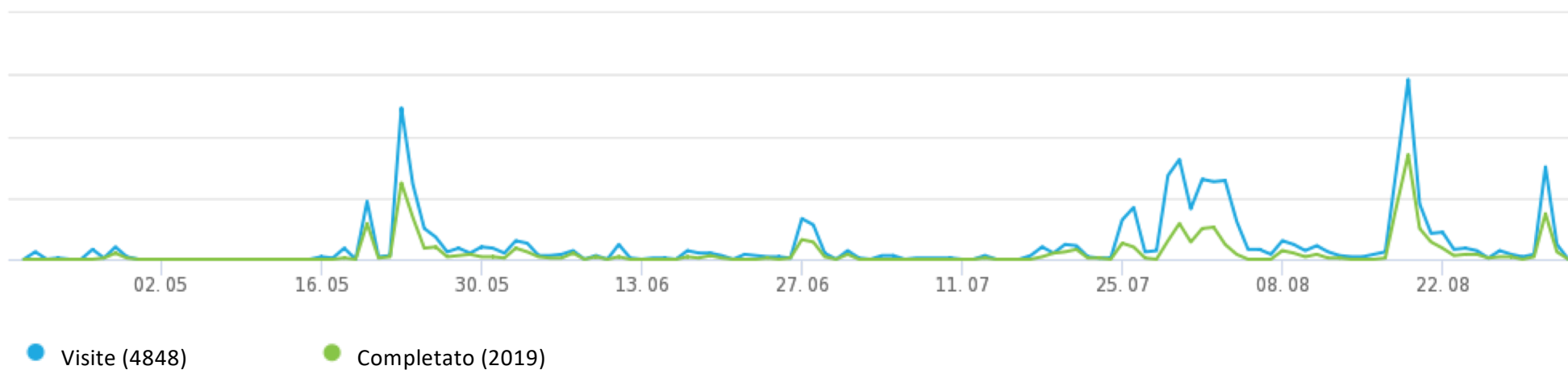
2829

Solo visualizzazione

41.6%

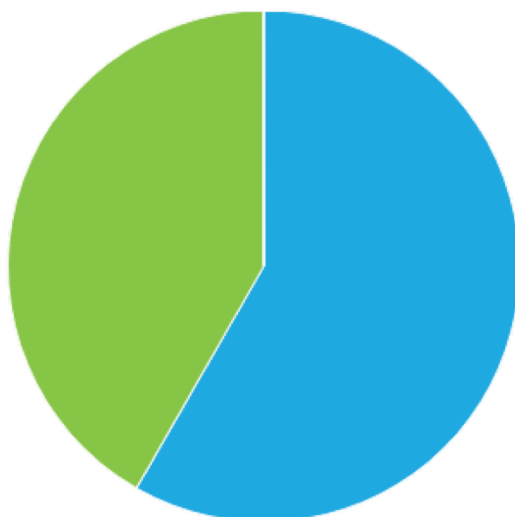
Tasso generale di
completamento

Storia visite (01/05/2022 - 01/09/2022)



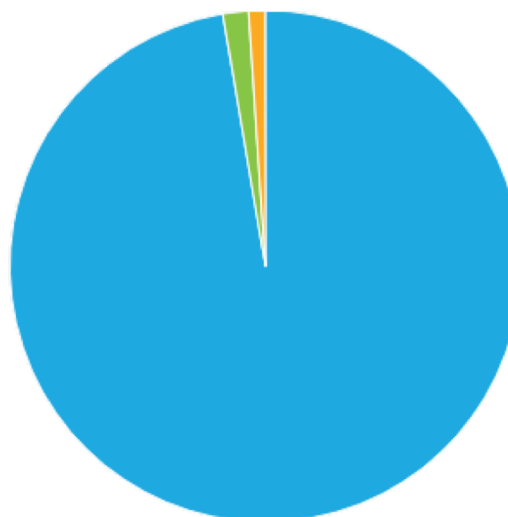


Visite totali



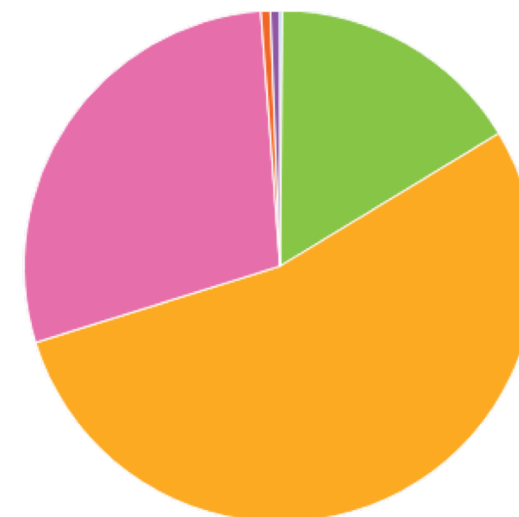
- Solo mostrando (58.4 %)
- Completato (41.6 %)
- Incompleto (0 %)

Provenienza visite



- Link diretto (97.3 %)
- Codice QR (1.6 %)
- Pulsante (1 %)

Tempo medio di completamento



- <1 min. (0.2 %)
- 2-5 min. (16.2 %)
- 5-10 min. (53.9 %)
- 10-30 min. (28.6 %)
- 30-60 min. (0.6 %)
- >60 min. (0.6 %)



CERVIA PARTECIPA
verso un bilancio all'insegna di

COLLABORAZIONE & SOSTENIBILITÀ

Quanti anni hai?

Scelta singola

	Risposte	Rapporto
18-29	123	6.09%
30-45	555	27.49%
46-60	888	43.98%
61-75	396	19.61%
> 75	57	2.82%
	2019	100%



CERVIA PARTECIPA
verso un bilancio all'insegna di

COLLABORAZIONE & SOSTENIBILITÀ

Dove hai trascorso la tua infanzia?

Scelta singola

	Risposte	Rapporto
Cervia	1023	50.67%
Altro Comune della Provincia di Ravenna	225	11.14%
Altro Comune in Emilia-Romagna	444	21.99%
Altro Comune italiano	291	14.41%
Estero	36	1.78%
	2019	100%



CERVIA PARTECIPA
verso un bilancio all'insegna di

COLLABORAZIONE & SOSTENIBILITÀ

Qual è il tuo legame con Cervia?

Scelta multipla

	Risposte	Rapporto
Abito qui	1560	77.27%
Lavoro qui	570	28.23%
Studio qui	24	1.19%
Passo il mio tempo libero qui	363	17.98%
Passo le mie vacanze qui	156	7.73%
Ho proprietà qui (seconda casa)	171	8.47%
Ho parenti/amici qui	384	19.02%



CERVIA PARTECIPA
verso un bilancio all'insegna di

COLLABORAZIONE & SOSTENIBILITÀ

Da quanto tempo hai questo legame con Cervia?

Scelta singola

Risposta	Risposte	Rapporto
Da sempre	1227	60.77%
Da più di 10 anni	579	28.68%
Da 5 a 10 anni	99	4.9%
Da 1 a 5 anni	93	4.61%
Da meno di 1 anno	21	1.04%
	2019	100%



CERVIA PARTECIPA
verso un bilancio all'insegna di

COLLABORAZIONE & SOSTENIBILITÀ

Qual è la tua zona/quartiere di riferimento?

Scelta singola

Risposta	Risposte	Rapporto
Cervia Centro, Malva Sud, Bova	557	27.59%
Milano Marittima, Di Vittorio	258	12,78%
Savio	117	5,79%
Castiglione	60	2,97%
Pisignano, Cannuzzo	358	17,73%
Montaletto, Villa Inferno	81	4,01%
Pinarella, Tagliata	291	14,41%
Malva Nord, Terme	144	7.13%
Cervia nel suo insieme (tutto il territorio comunale)	153	7,58%
	2019	100%



CERVA PARTECIPA
verso un bilancio all'insegna di

COLLABORAZIONE & SOSTENIBILITÀ

Hai la possibilità di partecipare alla vita della comunità?

Scelta singola

	Risposte	Rapporto
NO	891	44.13%
SI, frequento iniziative pubbliche o aggregative	651	32.24%
SI, collaboro all'organizzazione di attività o sviluppo di progetti	177	8.77%
SI, svolgo attività di volontariato	300	14.86%
	2019	100%



Le principali CRITICITÀ (oggi presenti nella tua zona/quartiere di riferimento) da affrontare subito?

Scelta multipla

	Risposte	Rapporto
Rete stradale (distribuzione, manutenzione)	1227	60.77%
Sistema dei parcheggi (disponibilità, distribuzione)	468	23.18%
Collegamenti pedonali e ciclabili (distribuzione, manutenzione)	570	28.23%
Trasporto pubblico (linee, percorsi, frequenza, ecc.)	339	16.79%
Sicurezza idraulica, idrogeologica, sismica	87	4.31%
Sicurezza stradale (traffico, limiti di velocità, intersezioni)	477	23.63%
Sicurezza pubblica (prevenzione, protezione, soccorso, ecc.)	221	10,95%
Turismo (servizi, promozione, ecc.)	67	3.32%
Paesaggio (cura, manutenzione, panoramicità)	263	13.03%
Verde pubblico (disponibilità, fruibilità, attrezzature, ecc.)	166	8.22%
Aree ed edifici non in uso (decoro, sicurezza, ecc.)	342	16.94%
Servizi di prossimità (socio educativi, socio sanitari, commerciali)	125	6.19%
Casa (disponibilità, costo acquisto/affitti, servizi, ecc.)	202	10,00%
Lavoro (opportunità, occupazione, servizi, ecc.)	75	3.71%
Tempo libero (iniziative, spazi, servizi, ecc.)	161	7,97%
Nessuna criticità	28	1.39%



CERVIA PARTECIPA
verso un bilancio all'insegna di

COLLABORAZIONE & SOSTENIBILITÀ

Le principali OPPORTUNITÀ (oggi presenti nella tua zona/quartiere di riferimento) da cogliere subito?

Scelta multipla

	Risposte	Rapporto
Viabilità di collegamento	429	21.25%
Sentieristica e itinerari	381	18.87%
Patrimonio storico-culturale	423	20.95%
Patrimonio paesaggistico	585	28.97%
Attività e prodotti agro-alimentari	216	10.7%
Potenzialità turistiche	633	31.35%
Potenzialità lavorative	153	7.58%
Potenzialità abitative	333	16.49%
Potenzialità socio-culturali	261	12.93%
Prossimità con altre località attrattive	288	14.26%
Nessuna opportunità	201	9.96%



CERVIA PARTECIPA
verso un bilancio all'insegna di

COLLABORAZIONE & SOSTENIBILITÀ

Come valuti da 1 a 6 la qualità di servizi e spazi complessivamente presenti a Cervia (in tutto il territorio comunale)? *Matrice con scelte singole*

	Non uso	1	2	3	4	5	6	VOTO MEDIO
Servizi informativi	219	124	159	384	701	366	66	3,68
Servizi dell'infanzia	954	45	66	183	354	303	114	4,08
Servizi scolastici	897	47	85	186	354	333	117	4,06
Servizi e spazi per le famiglie	609	112	162	393	414	258	71	3,54
Servizi e spazi per i giovani	444	258	321	396	327	198	75	3,07
Servizi e spazi per anziani	717	159	189	369	366	161	58	3,27
Servizi e spazi culturali	228	153	204	396	564	379	95	3,61
Servizi e spazi sportivi	281	85	156	270	573	515	139	3,97
Servizi sociali	771	105	155	273	435	219	61	3,55
Servizi sanitari	204	269	285	481	467	262	51	3,18
Aree verdi e giardini	30	96	165	359	564	552	253	4,04
Piazze e spazi di aggregazione informale	147	143	217	397	528	432	155	3,72
Viabilità (sistema di strade)	39	552	401	487	372	147	21	2,61
Ciclabilità (sistema di percorsi e piste)	87	323	375	477	415	273	69	3,08
Pedonalità (sistema di percorsi e sentieri)	71	273	342	444	525	291	73	3,22
Sosta (sistema di parcheggi)	65	541	387	489	395	123	19	2,61
Trasporti pubblici	749	301	313	339	209	93	15	2,63
Connessioni digitali (banda o fibra)	273	351	255	408	447	225	60	3,07
Altri servizi e spazi	849	165	171	327	381	93	33	3,14



Quali aspetti hanno inciso maggiormente sulle valutazioni negative (spazi o servizi a cui hai assegnato da 1 a 3 punti)?

Scelta multipla

	Risposte	Rapporto
Non ho assegnato valutazioni negative	225	11.14%
Sostenibilità: servizi/spazi con eccessivo consumo di risorse o gestione inefficiente	429	21.25%
Disponibilità: servizi/spazi presenti in quantità limitata o del tutto assenti	915	45.32%
Accessibilità: servizi/spazi mal collegati o con barriere	591	29.27%
Funzionalità: servizi/spazi mal organizzati o distribuiti male	726	35.96%
Estetica: servizi/spazi trascurati o degradati	576	28.53%
Comfort materiale: servizi/spazi con scarso benessere acustico, termico, visivo	141	6.98%
Comfort immateriale: servizi/spazi con scarso benessere psicologico e sociale	171	8.47%



CERVIA PARTECIPA
verso un bilancio all'insegna di

COLLABORAZIONE & SOSTENIBILITÀ

Cervia è una città...

Matrice con scelte singole

	SI	NO
In cui restare o tornare	1911 (94,65%)	108 (5,35%)
Accessibile e inclusiva	1485 (73,55%)	534 (26,45%)
Ecologica e sostenibile	1078 (53,39%)	941 (46,61%)
Innovativa e attraente	1176 (58,25%)	843 (41,75%)
A misura di bambini/e	1574 (77,96%)	445 (22,04%)
A misura di giovani	1311 (64,93%)	708 (35,07%)
A misura di anziani	1323 (65,53%)	696 (34,47%)
A misura di donne	1644 (81,43%)	375 (18,57%)
A misura di uomini	1770 (87,67%)	249 (12,33%)



CERVIA PARTECIPA
verso un bilancio all'insegna di

COLLABORAZIONE & SOSTENIBILITÀ

In quale aspetto Cervia eccelle?

Scelta singola

	Risposte	Rapporto
Accoglienza turistica (ospitalità, attenzione, cortesia)	1032	51.11%
Enogastronomia (prodotti e piatti tipici)	324	16.05%
Tradizione e folklore (sagre, feste, ricorrenze)	75	3.71%
Sport e attività all'aria aperta	87	4.31%
Paesaggio e natura	303	15.01%
Archeologia e architettura	0	0%
Arti e cultura	12	0.59%
Artigianato e maestranze	3	0.15%
Innovazione e ricerca	0	0%
Volontariato e cittadinanza attiva	57	2.82%
Benessere di comunità	54	2.67%
Nessuno	72	3.57%
	2019	100%



CERVIA PARTECIPA
verso un bilancio all'insegna di

COLLABORAZIONE & SOSTENIBILITÀ

In quali aspetti Cervia potrebbe eccellere?

Scelta multipla

	Risposte	Rapporto
Accoglienza turistica (ospitalità, attenzione, cortesia)	599	29,67%
Enogastronomia (prodotti e piatti tipici)	345	17.09%
Tradizione e folklore (sagre, feste, ricorrenze)	315	15.6%
Sport e attività all'aria aperta	607	30,06%
Paesaggio e natura	831	41.16%
Archeologia e architettura	155	7.88%
Arti e cultura	384	19.02%
Artigianato e maestranze	97	4.80%
Innovazione e ricerca	264	13.08%
Volontariato e cittadinanza attiva	168	8.32%
Benessere di comunità	692	34.27%
Nessuno	25	1.24%



CERVIA PARTECIPA
verso un bilancio all'insegna di

COLLABORAZIONE & SOSTENIBILITÀ

**Pensando alla tua zona/quartiere di riferimento,
verso quale AMBITO TEMATICO è importante dedicare maggiore attenzione nel prossimo anno?**

Scelta singola

	Risposte	Rapporto
Qualità urbana e ambientale	1496	74.10%
Coesione sociale	231	11.44%
Promozione culturale	147	7.28%
Benessere e salute	145	7.18%
	2019	100%



CERVIA PARTECIPA
verso un bilancio all'insegna di

COLLABORAZIONE & SOSTENIBILITÀ

In merito alla **QUALITÀ URBANA ED AMBIENTALE** qual è per te l'**ESIGENZA PRIORITARIA?**

Scelta singola

	Risposte	Rapporto
Curare e rigenerare i beni pubblici e di interesse collettivo	635	42.45%
Valorizzare il patrimonio storico, tradizionale, naturale	132	8.82%
Incentivare le forme di tutela ambientale	191	12.77%
Valutare e condividere interventi di sistema	201	13.43%
Promuovere e sostenere interventi puntuali	337	22.53%
	1496	100%



CERVIA PARTECIPA
verso un bilancio all'insegna di

COLLABORAZIONE & SOSTENIBILITÀ

In merito alla COESIONE SOCIALE qual è per te l'ESIGENZA PRIORITARIA?

Scelta singola

	Risposte	Rapporto
Incoraggiare i processi di cittadinanza attiva e la partecipazione	33	14.29%
Promuovere l'aggregazione e i rapporti di comunità	97	41.99%
Sostenere l'inclusione di soggetti fragili	17	7.34%
Favorire l'integrazione e la convivenza fra diversità	19	8,23%
Incentivare il protagonismo giovanile	65	28.14%
	231	100%



CERVIA PARTECIPA
verso un bilancio all'insegna di

COLLABORAZIONE & SOSTENIBILITÀ

In merito alla PROMOZIONE CULTURALE qual è per te l'ESIGENZA PRIORITARIA?

Scelta singola

	Risposte	Rapporto
Ampliare l'offerta culturale	63	42,86%
Sostenere l'informazione e la formazione	21	14,28%
Diffondere la cultura della parità di genere	7	4,76%
Rendere accessibili opportunità di crescita personale e collettiva	27	18,37%
Promuovere le caratteristiche originali e tipiche del territorio	29	19,73%
	147	100%



CERVIA PARTECIPA
verso un bilancio all'insegna di

COLLABORAZIONE & SOSTENIBILITÀ

In merito a **BENESSERE E SALUTE** qual è per te l'**ESIGENZA PRIORITARIA?**

Scelta singola

	Risposte	Rapporto
Agganciare i bisogni (evidenti, latenti, marginali)	31	21.38%
Aumentare la sicurezza (sociale, ambientale, sanitaria)	50	34.48%
Promuovere la cultura della salute (sani stili di vita e prevenzione)	35	24,14%
Sostenere le reti di comunità (aiuto, mutuo aiuto, auto mutuo aiuto)	5	3,45%
Costruire sinergie tra pubblico, privato, terzo settore	24	16.55%
	145	100%